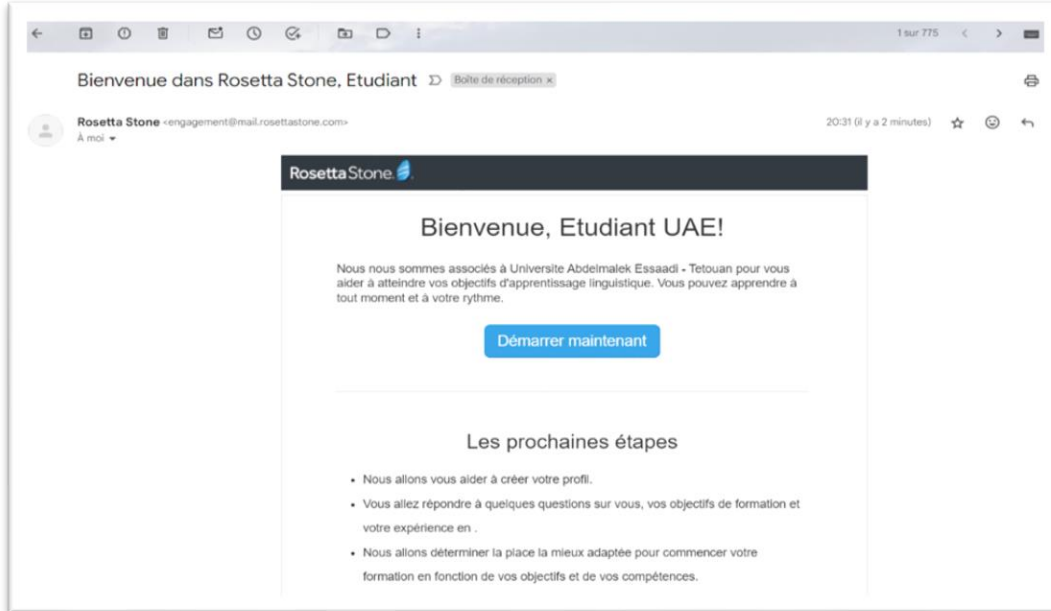


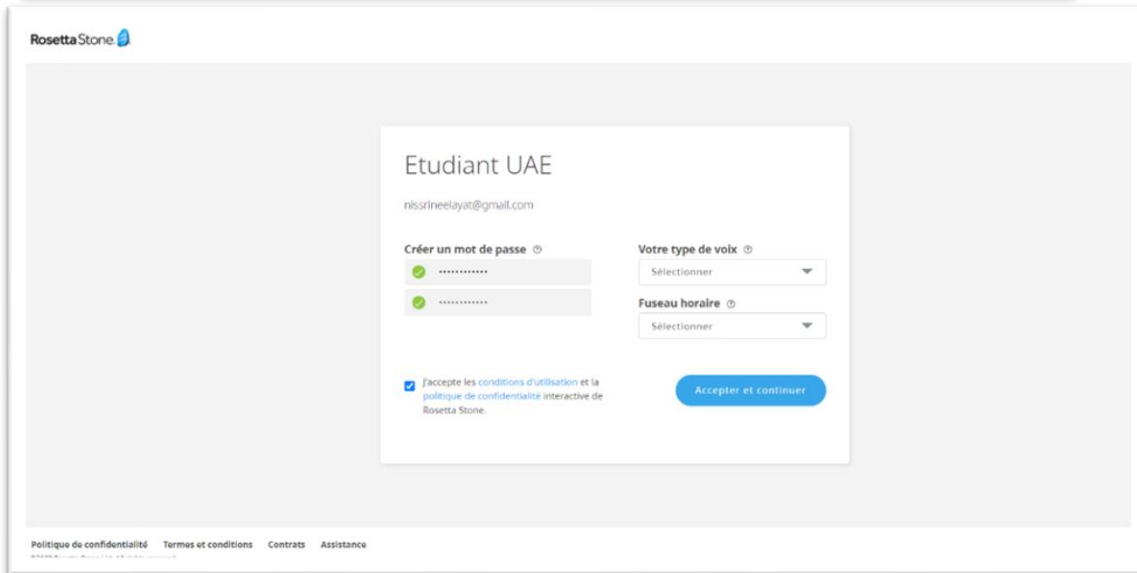
دليل الولوج إلى منصة اللغات Rosetta Stone



المرحلة الأولى (بريد الترحيب وإعداد الحساب)



1 سنتلقى رسالة ترحيب عبر البريد الإلكتروني،
للمتابعة اضغط على "Démarrer maintenant".



2 سيكون لديك الآن خيار اختيار كلمة المرور
واللغة الأصلية ونوع الصوت والمنطقة
الزمنية. تأكد من موافقتك على شروط
الاستخدام وسياسة الخصوصية.




المرحلة الثانية (اختبار تحديد المستوى)

Rosetta Stone

Etudiant UAE

Vos capacités linguistiques actuelles en Français

Afin de vous aider à tirer le meilleur parti de Rosetta Stone, nous aimerions en savoir plus sur vos compétences actuelles en Français.

-  Nous utiliserons vos résultats uniquement pour vous orienter vers le produit et le niveau de langue appropriés, afin de répondre aux mieux à vos compétences et vos objectifs d'apprentissage.
-  Nous vous recommandons de vous installer dans un endroit calme avec votre casque pour vérifier que vous entendez clairement les questions audio du test.
-  Toute question laissée sans réponse sera comptée comme fausse.

Durée estimée du test :

 30-45 minutes

1

Démarrer le test

- يستغرق هذا الاختبار ما بين 30 و45 دقيقة تقريبًا.
- يتألف الاختبار من ثلاثة أقسام مختلفة، حيث يُطرح عليك أسئلة ذات خيارات متعددة.
- تأكد من تفعيل الصوت، تتطلب بعض الأسئلة سماع السؤال و/أو الإجابة.

Rosetta Stone

Etudiant UAE

PARTIE 1

Choisissez la meilleure réponse qui correspond à l'enregistrement et à l'image.



- 
- 
- 
- 



Quitter le test

Ignorer

Rosetta Stone

Etudiant UAE

PARTIE 2

Écoutez la version audio. Vous l'entendrez une fois. Puis choisissez la meilleure réponse.

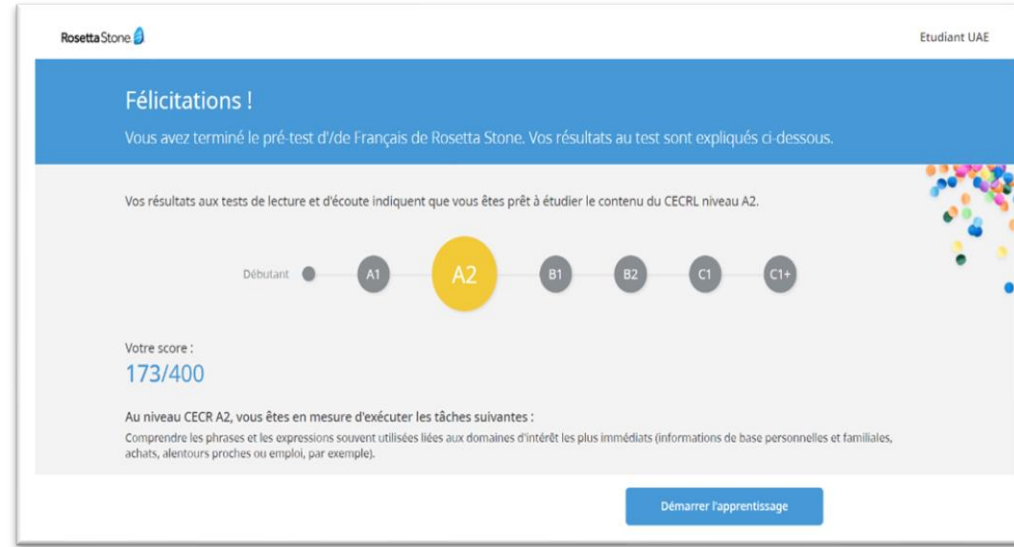


- 
- 
- 
- 

Quitter le test

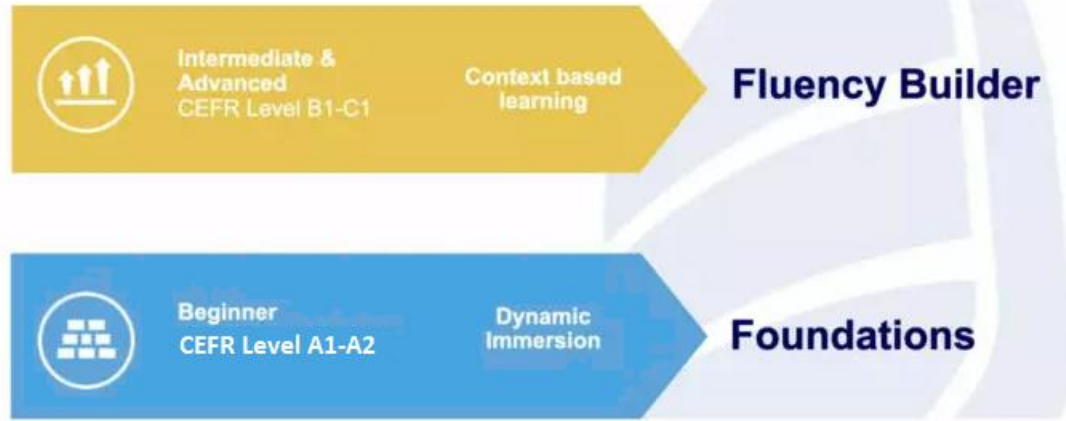
Ignorer

المرحلة الثالثة (نتيجة الاختبار)



- عند اكتمال الاختبار، ستري درجاتك ومستوى CEFR (الإطار الأوروبي المرجعي المشترك) ووصفًا لقدراتك اللغوية العامة في هذا المستوى.
- لبدأ التعلم، ما عليك سوى النقر فوق « Démarrer l'apprentissage » .

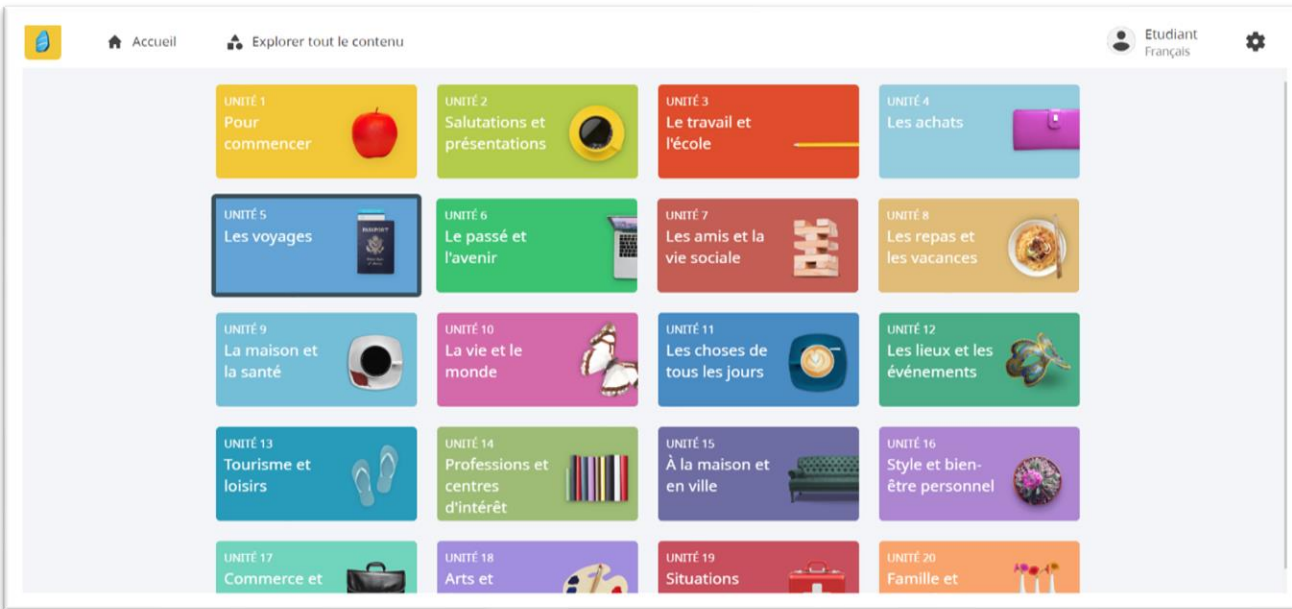
المرحلة الرابعة (مسار التعلم وبدأ التعلم)



يقدم Rosetta Stone مسارين للتعلم:

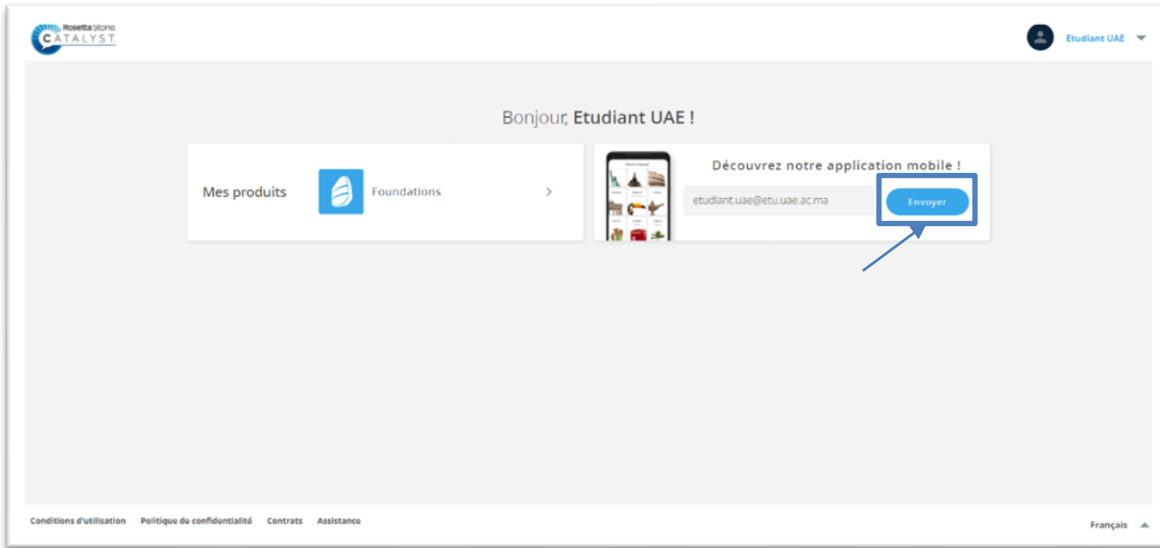
- **Fondations** : للمبتدئين المستوى A1 وA2.
- **Fluency Builder** : للمستوى المتقدم من B1 إلى C1.

المرحلة الرابعة (مسار التعلم وبدأ التعلم)



الآن، ابدأ رحلة التعلم من خلال إنجاز الأنشطة التي تتوافق مع مستوى إتقانك للغة.

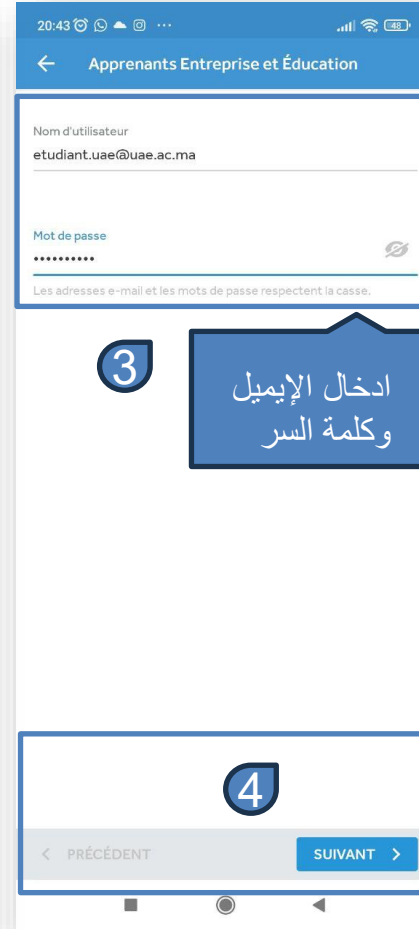
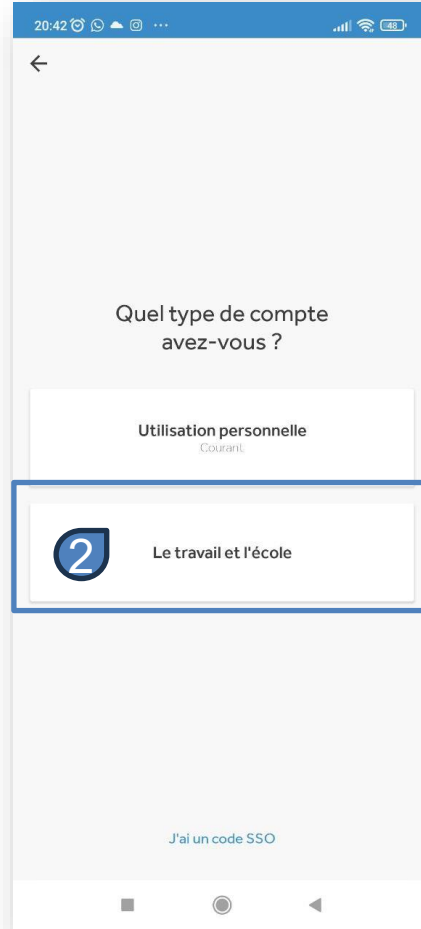
المرحلة الخامسة (تحميل التطبيق في الهاتف) *اختيارية



يمكنك تنزيل تطبيق الهاتف المحمول المناسب من خلال النقر على إرسال.

المرحلة السادسة (تسجيل الدخول)

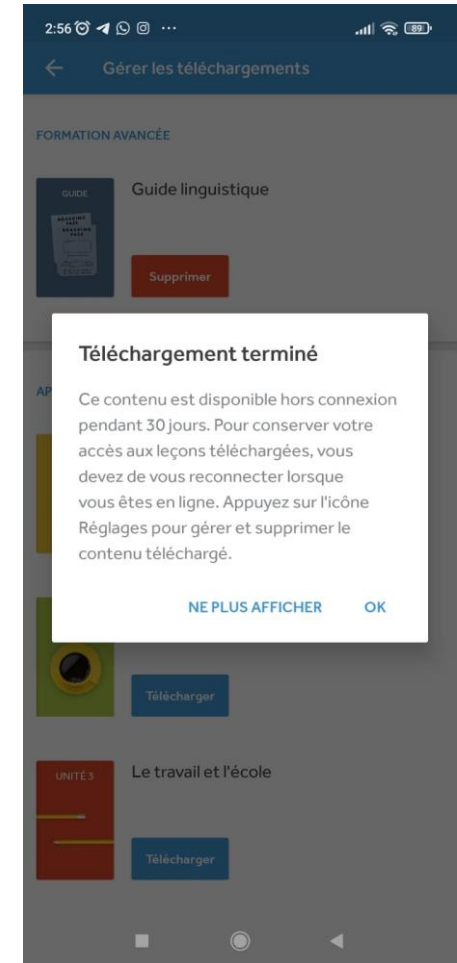
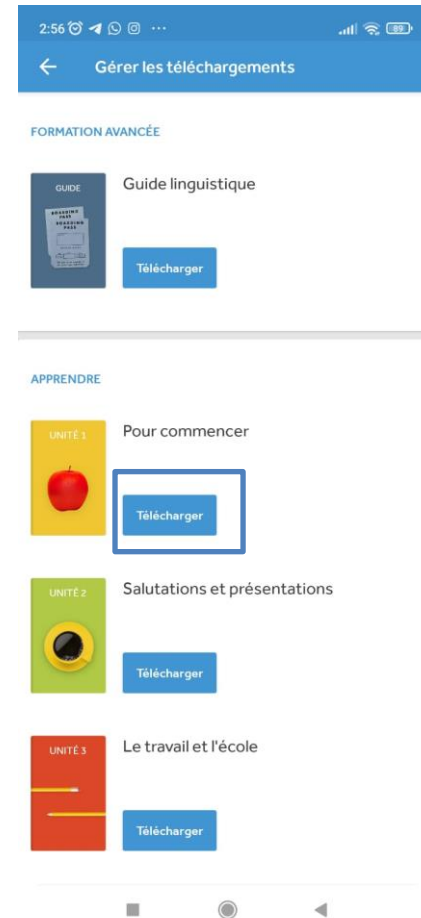
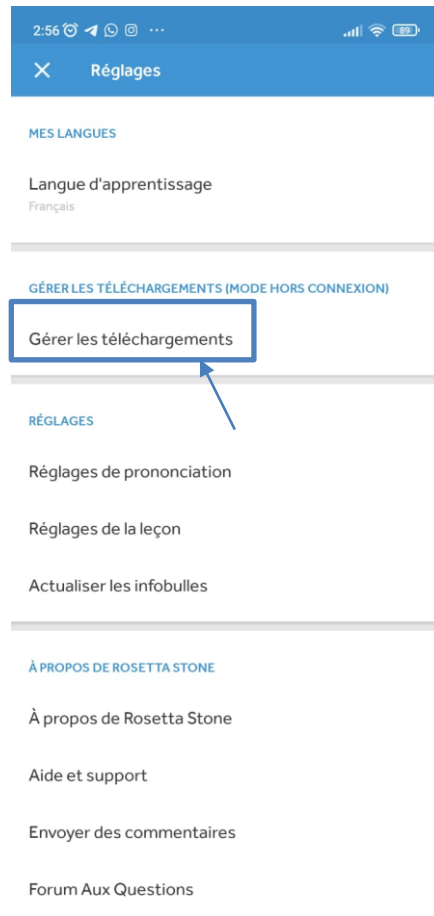
*اختيارية



المرحلة السابعة (تحميل الأنشطة)

*اختيارية

يمكنك تنزيل الدروس مباشرة من التطبيق على جهازك، مما يتيح لك إمكانية مشاهدتها في أي وقت.



المرحلة الثامنة (الاستفادة من الدروس دون الربط بالإنترنت)

*اختيارية

يمكنك الاطلاع على الأنشطة التي تم تنزيلها، عندما لا تكون لديك إمكانية الربط بالإنترنت.



Mercé ありがとう Gracías Matondo Dankjewel Grazie Misaotra Efharisto Köszönöm Rahmat Gracías Kasih
Köszönöm Dankjewel Mahalo Tak Terima Kasih Mahalo Efaristo
Dankie Takk Danke Takk Grazie Toda Tak Matondo Tak Takk
Merci Gracías Sagolun Misaotra Faleminderit Sagolun Sagolun Obrigado Misaotra Hvala Kiitos
Tak Mercé شكرا Danke Mahalo شكرا Kiitos
Hvala Grazie Спасибо Faleminderit Mahalo شكرا Kiitos
Efharisto Thank You Спасибо Faleminderit Rahmat Gracías ありがとう Faleminderit Sagolun Merci Tak
Obrigado Dankie Kiitos شكرا Misaotra Danke ありがとう Kiitos Sagolun Merci Tak
Toda Hvala Dankie شكرا Misaotra Danke ありがとう Kiitos Sagolun Thank You Xièxie Спасибо
Danke ありがとう Kiitos Sagolun Thank You Xièxie Спасибо Tak
Terima Kasih Terima Kasih Mauruuru



جامعة عبد المالك السعدي
تتمنى لكم رحلة تعلم مثمرة

للاتصال بنا:

rosetta.admin@uae.ac.ma



© جامعة عبد المالك السعدي 2023- جميع الحقوق محفوظة

قطب الشؤون الأكاديمية